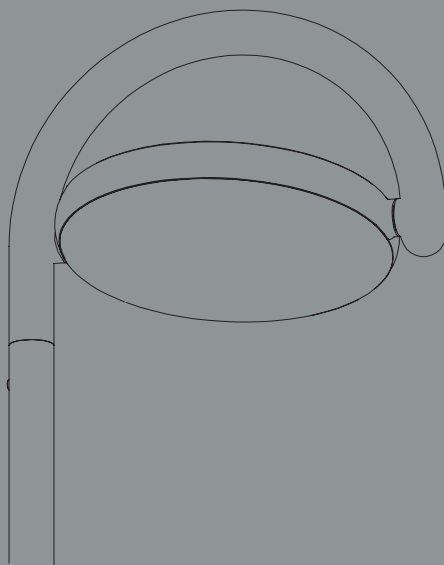


取扱説明書

MARSELIS



By Kaschkasch

カシュカシュ

HAY

はじめに

街で見かけるポールが曲がった道路標識から
インスピレーションを得て、
デザイナーデュオkaschkasch (カシュカシュ) が
デザインしたランプです。

同じアーチ型のシルエットを持つテーブルランプと
フロアランプのファミリーです。

傾斜のある円形ディスクが光源となっており、
間接光にも直接光にも調整することができます。
ランプ本体は粉体塗装アルミニウムダイキャストとスチール製、
光源は射出成形されたポリカーボネート製の
乳白色レンズでフラットパネルの光を隠しています。
個人使いにも、オフィスにも
様々なシーンでのご使用におすすめです。

技術データ

この製品には、一体型LEDモジュール(3000Kウォームホワイト、200~300ルーメン)が付属しています。

LEDモジュールの期待寿命は25,000時間です。
光源が寿命に達した場合、照明器具全体を交換する必要があります。

注意

一部の国では電気設備は認可を受けた電気技師/請負業者が行うことが定められています。お住まいの地域の自治体にお問い合わせください。本製品は絶対に改造しないでください。

改造された製品に対して、一切の責任を負いません。
このランプは屋内専用です。

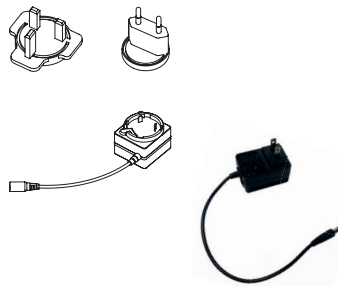
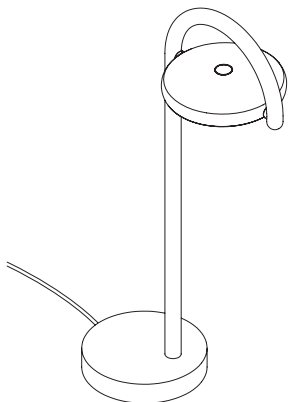
お手入れ方法とメンテナンス

よく絞ったきれいで柔らかい布と刺激の弱い石鹸でクリーニングしてください。アルコールやその他の溶剤や洗剤は使わないでください。

この照明器具から伸びているフレキシブルケーブルまたはコードは交換できません。損傷した場合、照明器具を廃棄する必要があります。クリーニングの前に、電源がオフになっていることをご確認ください。



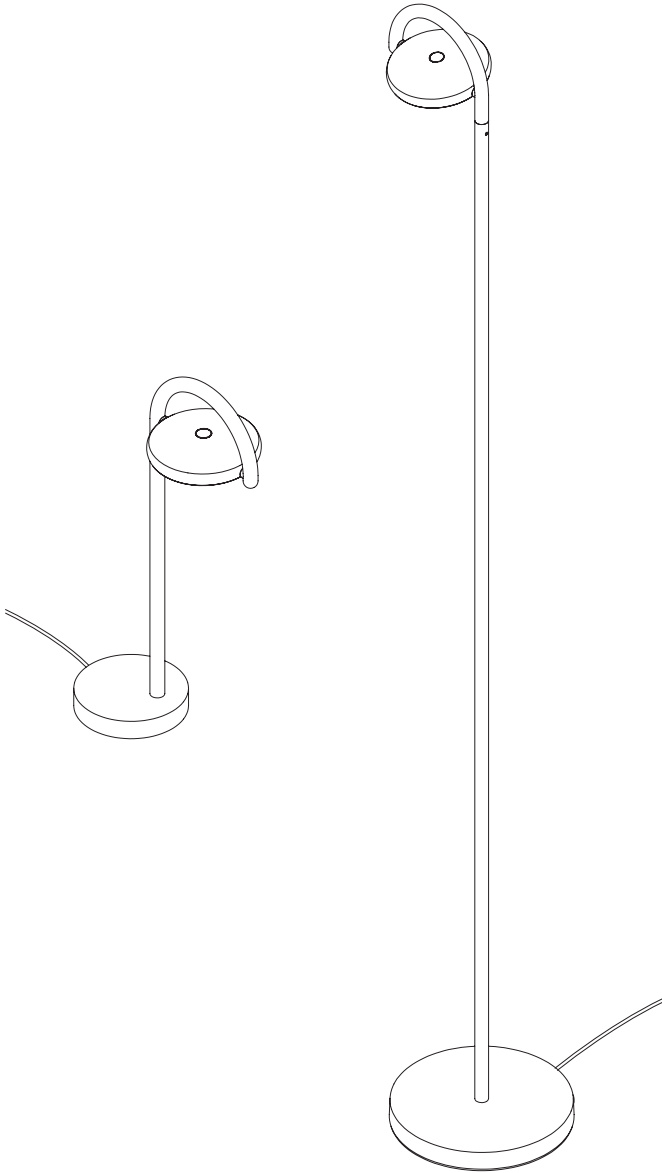
パーツ



日本仕様のコンセントタップが同梱されています。

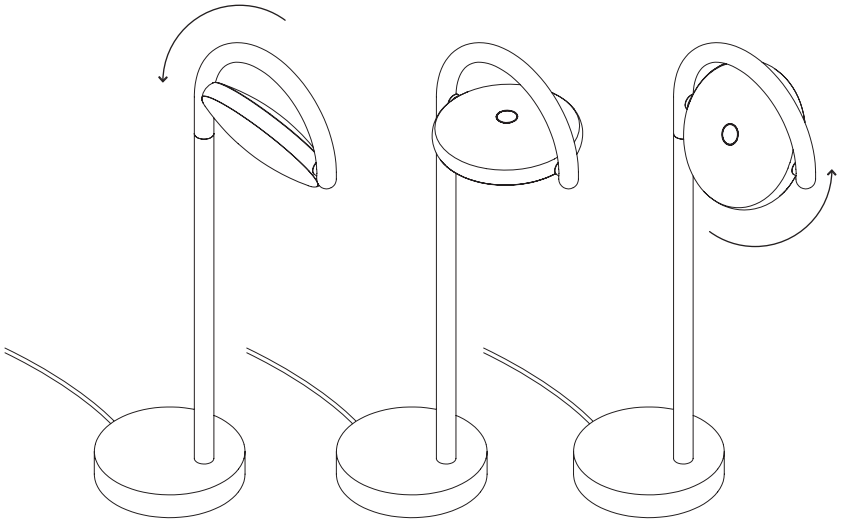
1.

箱からテーブルランプ/フロアランプを取り出します。ランプは組立て済みです。



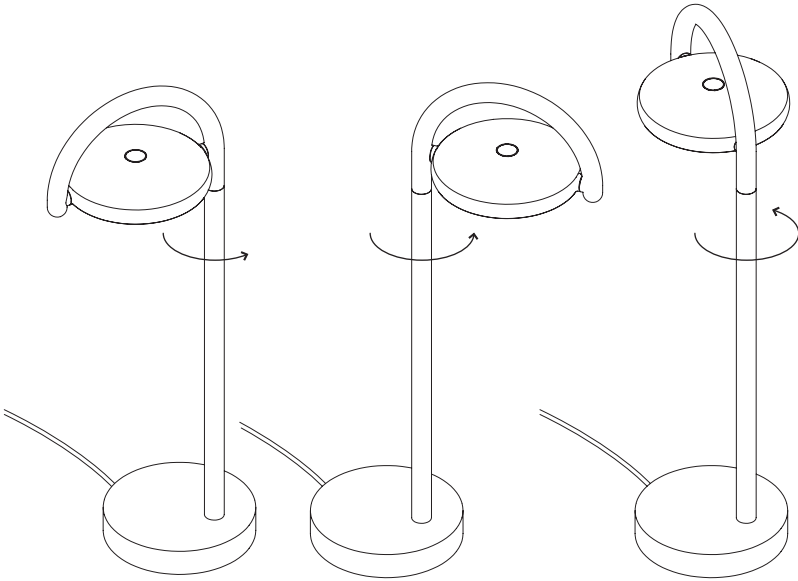
2.

ランプのヘッドは両側に180度傾け、光を横向きまたは下向きにすることができます。




3.

ランプのヘッド自体も、ほぼ360度回転させることができます。



4.

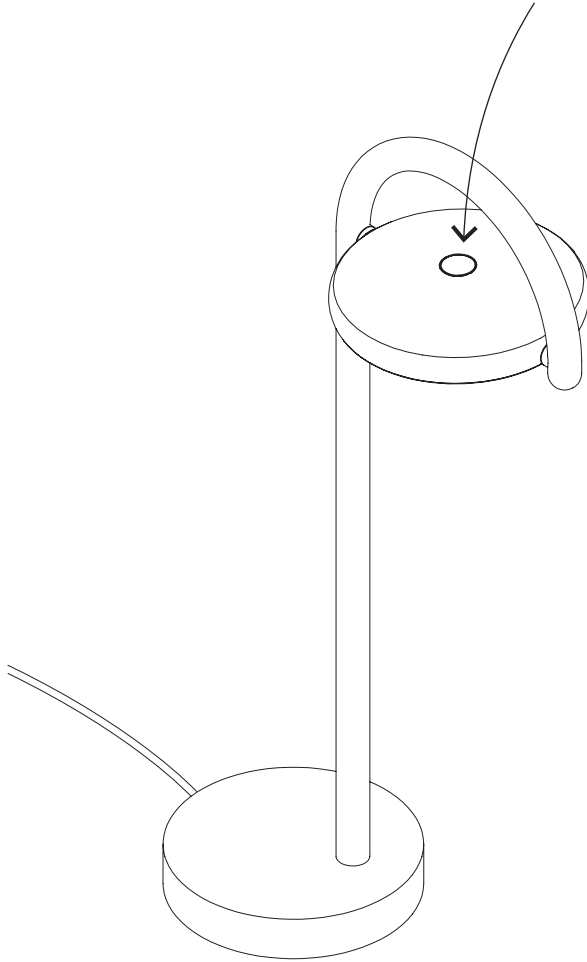
延びているケーブルを電源に接続します。
付属のアダプターをご使用ください。これで、ランプをご使用いただけます。
(同梱されている日本仕様のコンセントタップで設置してください。)



日本仕様のコンセントタップ

5.

タッチ式の多段階調光スイッチが、ランプの光源の後ろ側にあります。



<https://www.hay-japan.com/>

HAY